

Visite d'une maison savoyarde
Le grand Bornand - Maison du patrimoine 29/05/2018
<https://youtu.be/ngjbzr226Ns>

Le thème de la vidéo

A2

👁️ Regardez la vidéo sans le son.

1- Qu'avez-vous vu ?

Cochez les éléments vus.

- | | | |
|--|---|---|
| <input checked="" type="checkbox"/> Des alarmes incendie | <input checked="" type="checkbox"/> Une horloge | <input checked="" type="checkbox"/> Un panneau « issue de secours » |
| <input type="checkbox"/> Des animaux réels | <input checked="" type="checkbox"/> Des lampes électriques | <input checked="" type="checkbox"/> Une personne qui parle |
| <input type="checkbox"/> Un bébé | <input checked="" type="checkbox"/> Un lit | <input checked="" type="checkbox"/> Des pièces pour les animaux |
| <input type="checkbox"/> Des bougies | <input checked="" type="checkbox"/> Une machine à coudre | <input checked="" type="checkbox"/> Des pots |
| <input checked="" type="checkbox"/> Des casseroles | <input checked="" type="checkbox"/> Des mannequins | <input type="checkbox"/> Un réfrigérateur |
| <input checked="" type="checkbox"/> Des chalets | <input checked="" type="checkbox"/> Du matériel pour faire le fromage | <input checked="" type="checkbox"/> Une table |
| <input checked="" type="checkbox"/> Des bancs | <input type="checkbox"/> Du matériel pour faire le pain | <input type="checkbox"/> Un téléphone |
| <input checked="" type="checkbox"/> Des fleurs | <input checked="" type="checkbox"/> Des montagnes | <input checked="" type="checkbox"/> De la vaisselle |
| <input type="checkbox"/> Du fromage | <input checked="" type="checkbox"/> Du pain | |

Ces indices visuels vous donnent des indications sur l'histoire racontée par le clip. Ouvrez l'œil !

2- À votre avis, quel est le sujet de cette vidéo ?

Cochez la ou les propositions correspondantes.

- | | |
|---|--|
| <input type="checkbox"/> La visite d'une maison de montagne typique du Moyen-Âge | <input checked="" type="checkbox"/> La visite d'une maison-musée |
| <input checked="" type="checkbox"/> La visite d'une maison de montagne typique du XIX ^e siècle | <input type="checkbox"/> La visite d'une maison habitée |
| <input type="checkbox"/> La vie dans une ferme de montagne | |

Le thème du reportage est la visite d'une maison-musée de montagne typique du XIX^e siècle. Les habitants vivaient sans électricité, sans eau, comme au Moyen-Âge, mais la machine à coudre est un objet du XIX^e siècle. Chaque maison savoyarde de cette époque disposait de pièces pour les animaux, mais ce n'était pas des fermes.

La maison

A2

👁️ 👂 Regardez et écoutez attentivement la vidéo.

3. Qu'avez-vous compris de l'histoire de la maison ?

✍️ Écrivez les chiffres correspondants.

Les chiffres sont importants pour comprendre l'histoire d'un lieu ou d'une personne. Entraînez-vous à les comprendre et à les utiliser !

Date de construction de la maison : _____

Nombre de personnes dans une famille : ____ - ____

Fin d'occupation de la maison : _____

Nombre d'animaux dans l'écurie : _____

Siècle des familles nombreuses : _____

4- Que pouvez-vous dire sur la maison ?

🔗 Complétez le texte avec les termes proposés.

au / dans / de/ en / sous

Construite **en bois et en pierre**, la maison date **de** 1830. Elle a été occupée par une famille jusqu**e dans** les années 70. **Au** 19^{ème} siècle, les familles étaient grandes, il pouvait y avoir 13 ou 14 personnes qui vivaient **sous** le même toit. C'était l'essor démographique.

Au 19^{ème} siècle a lieu une révolution démographique, les familles étaient très nombreuses et la mortalité était moins importante qu'avant grâce à l'hygiène. En 100 ans, la population mondiale a augmenté d'environ 75 % !

Les pièces de la maison

A2

👁️ 🔊 Regardez et écoutez attentivement la vidéo.

5- Pouvez-vous nommer les pièces de la maison ?

🔗 Écrivez le nom des pièces sur les photos de ce pêle-mêle.



La pièce principale était au centre de la maison, chauffée au-dessus, en dessous et sur deux côtés. Les personnes fragiles y dormaient (les enfants ou les personnes âgées). Dans la cuisine, le feu était au sol, sous une marmite suspendue. Dans les maisons traditionnelles savoyardes, l'écurie était pour les vaches et l'étable pour le cheval et les moutons.

6- Que pouvez-vous dire sur la fonction des pièces suivantes ?

Cochez la ou les propositions correspondantes.

La pièce à vivre

On s'y lavait.

On y dormait.

C'était aussi le salon.

On y fabriquait le fromage.

L'écurie

C'était aussi le salon.

On s'y lavait.

On y dormait.

On y gardait les vaches.

La cuisine

On s'y lavait.

On y préparait le repas.

On y fabriquait le fromage.

C'était aussi le salon.

Le confort de la maison

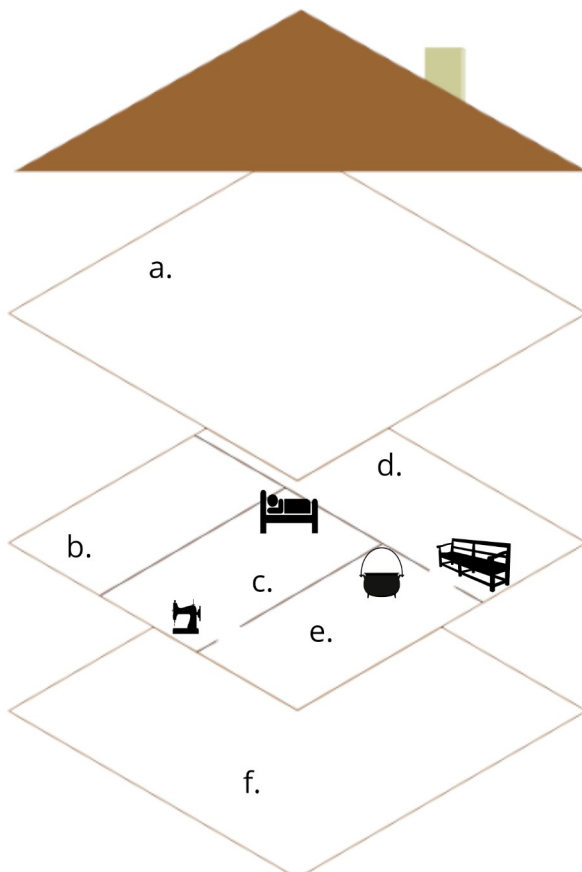
A2





 Regardez et écoutez attentivement la vidéo.

7- Où était les sources de chaleur ?

 Observez l'image.

 Dans le tableau, notez les lettres correspondantes aux pièces, puis notez le nom de chaque pièce.



Sources de chaleur				
Pièces	e	f	d	a
Nom des pièces	La cuisine	L'étable	L'écurie	Le grenier

8- Comment avait-on l'eau dans la maison ?

Cochez la ou les propositions correspondantes.

L'eau arrivait directement au robinet de l'évier.

Il fallait aller chercher l'eau.

Il fallait remplir un réservoir d'eau.

Les adolescents remplissaient des brocs d'eau.

Les brocs d'eau étaient stockés dans l'étable.

L'eau se réchauffait grâce à la chaleur de la pièce.

Jeu de mots

A2

14- Mots mêlés

 Retrouvez les mots suivants dans la grille.

1. plombier

4. peintre

7. électricien

10. architecte

2. maçon

5. appartement

8. électroménager

11. maison

3. mobilier

6. chantier

9. literie

12. décorateur

É	Î	K	È	Z	G	H	Û	K	I	C	A	W	A	Â	T	Ü	H	R
L	D	W	N	W	H	H	W	M	T	O	C	Z	S	Â	U	D	P	S
E	É	Ë	Q	È	Q	C	Î	G	V	O	Œ	W	S	Y	Ç	À	F	À
C	C	D	K	I	K	W	W	Û	D	W	I	Z	Ç	Ë	P	B	Ç	O
T	O	Û	L	O	F	E	Œ	A	P	P	A	R	T	E	M	E	N	T
R	R	H	Ç	G	É	Â	W	É	L	E	C	T	R	I	C	I	E	N
O	A	X	V	È	Ç	M	A	Ç	O	N	È	Ç	X	C	Œ	Î	À	Û
M	T	C	K	U	J	Î	Ë	C	M	A	I	S	O	N	F	V	C	Û
É	E	Z	C	P	K	U	M	O	B	I	L	I	E	R	V	Q	J	H
N	U	X	C	L	I	T	E	R	I	E	Â	Ü	Ç	À	Û	Œ	É	I
A	R	C	H	I	T	E	C	T	E	G	R	R	V	Û	Â	A	À	A
G	Ë	P	A	P	E	I	N	T	R	E	F	A	U	Â	L	K	P	Œ
E	É	Ï	N	C	Q	R	Ï	W	E	H	R	À	H	C	À	É	J	C
R	Y	É	T	Y	E	T	Ï	C	À	Ç	T	O	Û	P	Z	I	K	B
Œ	È	S	I	J	D	Â	Û	C	Œ	O	Û	Û	Î	Y	C	Z	V	O
R	U	É	E	Â	Œ	M	Â	B	F	M	Û	Û	V	D	Ï	I	V	Â
R	D	G	R	E	È	O	Q	Â	J	L	J	Ï	N	G	I	Œ	À	P

15- Anagrammes

 Lisez les définitions

? Reconstituez les mots.

1. eratethcci → **architecte**.

7. pnertie → **peintre**.

2. edéctorura → **décorateur**.

8. omasin → **maison**.

3. nticehra → **chantier**.

9. aepnmetart → **appartement**.

4. çamon → **maçon**.

10. miriboel → **mobilier**.

5. cerelinticé → **électricien**.

11. naeégorémerlct → **électroménager**.

6. impreobl → **plombier**.

12. teriile → **literie**.

Ce sont des mots de la construction et de l'aménagement des logements. Ils sont donc très utiles.