

Visite d'une maison savoyarde
Le grand Bornand - Maison du patrimoine 29/05/2018
<https://youtu.be/ngjbzr226Ns>

Le thème de la vidéo

A2

👁️ *Regardez la vidéo sans le son.*

1- Qu'avez-vous vu ?

Cochez les éléments vus.

- | | | |
|---|--|--|
| <input type="checkbox"/> Des alarmes incendie | <input type="checkbox"/> Une horloge | <input type="checkbox"/> Un panneau « issue de secours » |
| <input type="checkbox"/> Des animaux réels | <input type="checkbox"/> Des lampes électriques | <input type="checkbox"/> Une personne qui parle |
| <input type="checkbox"/> Un bébé | <input type="checkbox"/> Un lit | <input type="checkbox"/> Des pièces pour les animaux |
| <input type="checkbox"/> Des bougies | <input type="checkbox"/> Une machine à coudre | <input type="checkbox"/> Des pots |
| <input type="checkbox"/> Des casseroles | <input type="checkbox"/> Des mannequins | <input type="checkbox"/> Un réfrigérateur |
| <input type="checkbox"/> Des chalets | <input type="checkbox"/> Du matériel pour faire le fromage | <input type="checkbox"/> Une table |
| <input type="checkbox"/> Des bancs | <input type="checkbox"/> Du matériel pour faire le pain | <input type="checkbox"/> Un téléphone |
| <input type="checkbox"/> Des fleurs | <input type="checkbox"/> Des montagnes | <input type="checkbox"/> De la vaisselle |
| <input type="checkbox"/> Du fromage | <input type="checkbox"/> Du pain | |

2- À votre avis, quel est le sujet de cette vidéo ?

Cochez la ou les propositions correspondantes.

- | | |
|--|---|
| <input type="checkbox"/> La visite d'une maison de montagne typique du Moyen-Âge | <input type="checkbox"/> La visite d'une maison-musée |
| <input type="checkbox"/> La visite d'une maison de montagne typique du XIX ^e siècle | <input type="checkbox"/> La visite d'une maison habitée |
| <input type="checkbox"/> La vie dans une ferme de montagne | |

La maison

A2

👁️ *Regardez et écoutez attentivement la vidéo.*

3. Qu'avez-vous compris de l'histoire de la maison ?

✍️ *Écrivez les chiffres correspondants.*

Date de construction de la maison : _____

Nombre de personnes dans une famille : ____ - ____

Fin d'occupation de la maison : _____

Nombre d'animaux dans l'écurie : _____

Siècle des familles nombreuses : _____

4- Que pouvez-vous dire sur la maison ?

✍️ *Complétez le texte avec les termes proposés.*

au / dans / de/ en / sous

Construite _____ bois et _____ pierre, la maison date _____ 1830. Elle a été occupée par une famille jusque _____ les années 70. _____ 19^{ème} siècle, les familles étaient grandes, il pouvait y avoir 13 ou 14 personnes qui vivaient _____ le même toit. C'était l'essor démographique.

Les pièces de la maison

A2

👁️ 👂 Regardez et écoutez attentivement la vidéo.

5- Pouvez-vous nommer les pièces de la maison ?

✍️ Écrivez le nom des pièces sur les photos de ce pêle-mêle.



6- Que pouvez-vous dire sur la fonction des pièces suivantes ?

☑️ Cochez la ou les propositions correspondantes.

La pièce à vivre

- On s'y lavait.
- On y dormait.
- C'était aussi le salon.
- On y fabriquait le fromage.

L'écurie

- C'était aussi le salon.
- On s'y lavait.
- On y dormait.
- On y gardait les vaches.

La cuisine

- On s'y lavait.
- On y préparait le repas.
- On y fabriquait le fromage.
- C'était aussi le salon.

Le confort de la maison

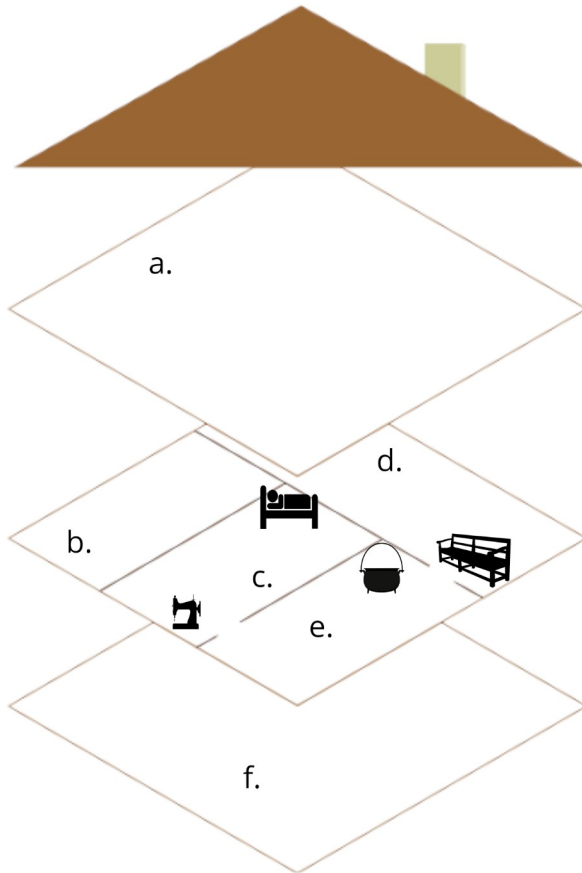
A2





👁️ 👂 Regardez et écoutez attentivement la vidéo.

7- Où était les sources de chaleur ?

👁️ Observez l'image.

✂️ Dans le tableau, notez les lettres correspondantes aux pièces, puis notez le nom de chaque pièce.



Sources de chaleur				
Pièces				
Nom des pièces				

8- Comment avait-on l'eau dans la maison ?

Cochez la ou les propositions correspondantes.

- L'eau arrivait directement au robinet de l'évier.
- Il fallait aller chercher l'eau.
- Il fallait remplir un réservoir d'eau.

- Les adolescents remplissaient des brocs d'eau.
- Les brocs d'eau étaient stockés dans l'étable.
- L'eau se réchauffait grâce à la chaleur de la pièce.

Jeu de mots

A2

14- Mots mêlés

🔍 *Retrouvez les mots suivants dans la grille.*

- | | | | |
|-------------|----------------|-------------------|----------------|
| 1. plombier | 4. peintre | 7. électricien | 10. architecte |
| 2. maçon | 5. appartement | 8. électroménager | 11. maison |
| 3. mobilier | 6. chantier | 9. literie | 12. décorateur |

É	Î	K	È	Z	G	H	Û	K	I	C	A	W	A	Â	T	Ü	H	R
L	D	W	N	W	H	H	W	M	T	O	C	Z	S	Â	U	D	P	S
E	É	Ë	Q	È	Q	C	Î	G	V	O	Œ	W	S	Y	Ç	À	F	À
C	C	D	K	I	K	W	W	Û	D	W	I	Z	Ç	Ë	P	B	Ç	O
T	O	Û	L	O	F	E	Œ	A	P	P	A	R	T	E	M	E	N	T
R	R	H	Ç	G	É	Â	W	É	L	E	C	T	R	I	C	I	E	N
O	A	X	V	È	Ç	M	A	Ç	O	N	È	Ç	X	C	Œ	Î	À	Ù
M	T	C	K	U	J	Î	Ë	C	M	A	I	S	O	N	F	V	C	Û
É	E	Z	C	P	K	U	M	O	B	I	L	I	E	R	V	Q	J	H
N	U	X	C	L	I	T	E	R	I	E	Â	Ü	Ç	À	Û	Œ	É	I
A	R	C	H	I	T	E	C	T	E	G	R	R	V	Ü	Â	A	À	A
G	Ë	P	A	P	E	I	N	T	R	E	F	A	U	Â	L	K	P	Œ
E	É	Ï	N	C	Q	R	Ï	W	E	H	R	À	H	C	À	É	J	C
R	Y	É	T	Y	E	T	Ï	C	À	Ç	T	O	Û	P	Z	I	K	B
Œ	È	S	I	J	D	Â	Û	C	Œ	O	Û	Ü	Î	Y	C	Z	V	O
R	U	É	E	Â	Œ	M	Â	B	F	M	Ù	Û	V	D	Ï	I	V	Â
R	D	G	R	E	Ë	O	Q	Â	J	L	J	Ï	N	G	I	Œ	À	P

15- Anagrammes

📖 *Lisez les définitions*

❓ *Reconstituez les mots.*

- eratethcci
Je dessine les plans des bâtiments.
Je suis _____.
- edéctorura
Je permets à votre logement d'être à votre goût.
Je suis _____.
- nticehra
C'est le lieu de la construction d'un bâtiment.
C'est un _____.

4. çamon

Je monte les murs de la maison.

Je suis _____.

5. cerelinticé

Je m'occupe des câbles électriques.

Je suis _____.

6. impreobl

Je m'occupe des canalisations et de l'arrivée d'eau.

Je suis _____.

7. pnertie

Je donne la bonne couleur aux murs.

Je suis _____.

8. omasin

C'est un logement individuel.

C'est une _____.

9. aepnmetart

C'est un logement individuel dans un immeuble collectif.

C'est un _____.

10. miriboel

C'est l'ensemble de tous les meubles (lit, table, chaise, armoire...).

C'est le _____.

11. naeégorémertc

C'est l'ensemble des appareils du quotidien (four, réfrigérateur, machine à laver...).

C'est l' _____.

12. teriile

C'est l'ensemble des objets qui permettent de dormir (matelas, oreillers, draps, couvertures, couettes...).

C'est la _____.